

# TABLES DE DÉCOUPE

Construction en acier inoxydable. Pieds avec vérins anti-glissement. Ceinture 60×30 mm. Hauteur 900 mm. Plaque de découpe amovible en polyéthylène HD 500, épaisseur 25 mm, blanc. Certification NF - Hygiène Alimentaire

## Tables dessus polyéthylène



Désignation	Dim. l×L×h hors-tout (mm)	Tables avec piétement soudé	Tables livrées à plat
Table dessus polyéthylène	600×600	<u>809 750</u>	<u>809 701</u>
Table dessus polyéthylène	600×1200	<u>809 751</u>	<u>809 702</u>
Table dessus polyéthylène	600×1500	<u>809 752</u>	<u>809 703</u>
Table dessus polyéthylène	600×2000	<u>809 753</u>	<u>809 704</u>
Table dessus polyéthylène	700×1000	<u>809 760</u>	<u>809 705</u>
Table dessus polyéthylène	700×1500	<u>809 761</u>	<u>809 706</u>
Table dessus polyéthylène	700×2000	<u>809 762</u>	<u>809 707</u>
Table mixte alaise inox + dossier	700×1200	<u>809 773</u>	<u>809 711</u>
Table mixte alaise inox + dossier	700×1500	<u>809 774</u>	<u>809 712</u>
Table avec alaise centrale inox	1200×2000	<u>809 776</u>	<u>809 713</u>






 Les +  
 Tournus

- Conception robuste pour recevoir quotidiennement les carcasses jusqu'à 200 kg.
- La préhension de la plaque est facilitée car elle dépasse la ceinture de 25 mm.



## Billots sur pieds et combinés billots

Billots épaisseur 100 mm.

Désignation	Dim. l×L hors-tout (mm)	Piétement soudé	Livrés à plat
Billot bois pour laboratoire	600×600	<u>809 785</u>	<u>809 722</u>
Billot bois pour surface de vente 	600×600	<u>809 786</u>	<u>809 723</u>
Billot polyéthylène	600×600	<u>809 780</u>	<u>809 721</u>
Combiné billot bois pour laboratoire 	600×1200	<u>809 795</u>	<u>809 731</u>
Combiné billot bois pour laboratoire 	600×1500	<u>809 796</u>	<u>809 732</u>
Combiné billot bois pour laboratoire 	600×1800	<u>809 797</u>	<u>809 733</u>
Combiné billot polyéthylène 	600×1200	<u>809 790</u>	<u>809 734</u>
Combiné billot polyéthylène	600×1500	<u>809 791</u>	<u>809 735</u>
Combiné billot polyéthylène	600×1800	<u>809 792</u>	<u>809 736</u>



## Accessoires amovibles

Désignation	Référence
Dosseret pour table longueur 1200 mm (1)	<a href="#">809 741</a>
Dosseret pour table longueur 1500 mm (1)	<a href="#">809 742</a>
Dosseret pour table longueur 2000 mm (1)	<a href="#">809 743</a>
Tiroir (préciser l'emplacement) (2)	701 407
Porte-couteaux latéral	<a href="#">809 747</a>
Coutelière frontale	<a href="#">809 506</a>
Porte-couteaux magnétique, longueur 500 mm	<a href="#">228 400</a>
Dévidoir à ficelle	<a href="#">809 746</a>
Étagère inférieure, le mètre linéaire (3)	701 408
Barre longitudinale pour tables soudées longueur 600 mm	<a href="#">809 737</a>
Barre longitudinale pour tables soudées longueur 1000 mm	<a href="#">809 744</a>
Barre longitudinale pour tables soudées longueur 1200 mm	<a href="#">809 738</a>
Barre longitudinale pour tables soudées longueur 1500 mm	<a href="#">809 739</a>
Barre longitudinale pour tables soudées longueur 2000 mm	<a href="#">809 740</a>
Supplément pour tables avec roulettes Ø 125 mm dont 2 à freins (2)	701 402



809 791



809 506

(1) Dosseret pour combiné billot, nous consulter.

(2) Le montage du tiroir ou des roulettes nécessite une adaptation sur la table. C'est pourquoi, ils doivent être nécessairement commandés en même temps que la table.

(3) Pour les longueurs < à 1 m, prendre le prix de 1 m

## Plaques polyéthylène blanc épaisseur 25 mm


Dimensions l x L (mm)	Référence	Dimensions l x L (mm)	Référence
530x325 (GN 1/1)	<a href="#">221 229</a>	600x600	<a href="#">232 650</a>
400x500	<a href="#">232 602</a>	600x900	<a href="#">232 665</a>
400x600	<a href="#">232 667</a>	600x1200	<a href="#">232 662</a>
400x1200	<a href="#">232 666</a>	600x1500	<a href="#">232 645</a>
500x500	<a href="#">232 604</a>	600x2000	<a href="#">232 646</a>
500x1500	<a href="#">232 651</a>	700x1000	<a href="#">232 658</a>
500x2000	<a href="#">232 655</a>	700x1500	<a href="#">232 659</a>
		700x2000	<a href="#">232 660</a>



906 452

Autres dimensions, le m2 : polyéthylène blanc - polyéthylène rouge.  
 Autres épaisseurs : nous consulter.

Désignation	Référence
Plaque de découpe polyéthylène + tasseaux (400x500x25 mm)	<a href="#">906 452</a>
4 patins caoutchouc montés sur plaque de découpe	701 461
Support pour 6 plaques polyéthylène épaisseur 12 mm	<a href="#">900 400</a>
Support pour 6 plaques polyéthylène épaisseur 25 mm	<a href="#">900 401</a>



900 400

**France:**

Tel : 03 85 27 42 42

**E-mail :**  
 commercial@tournus.com

**Export :**

Tel : + 33 (0)3 85 27 42 65

**E-mail :**  
 export@tournus.com

**Site Web :**  
 www.tournus.com

# TABLES DE DÉCOUPE

## Billots

Désignation	Dim. l×L hors-tout (mm)	Référence
Billot polyéthylène hauteur 100 mm	600×600	<u>252 004</u>
Billot polyéthylène hauteur 100 mm rehaussé à 140 mm	600×600	<u>803 200</u>
Billot bois hauteur 100 mm pour laboratoire	600×600	<u>232 230</u>
Billot bois hauteur 100 mm pour surface de vente	600×600	<u>232 227</u>
Billot bois hauteur 150 mm pour laboratoire	600×600	<u>232 231</u>
Billot bois hauteur 150 mm pour surface de vente	600×600	<u>232 228</u>



232 231

## Autres tables

Désignation	Dim. l×L×h hors-tout (mm)	Référence
Table de poussage 4 bords anti-ruissellement	700×1500×900	<u>809 095</u>
Table de dessouidage et triperie	700×1500×900	<u>809 097</u>



809 097

## Pupitres

Construction acier inoxydable. Dessus coffre avec couvercle rabattable formant plan de travail incliné. Roues Ø125 à chape polyamide (Ref. 907 010 et 907 011)

Désignation	Hauteur (mm)	Dim. L×l hors-tout (mm)	Référence
Pupitre sur pieds	1300	510×565	<u>907 001</u>
Pupitre sur roulettes	1300	515×565	<u>907 011</u>
Pupitre sur roulettes avec tiroir fermant à clé	1300	515×565	<u>907 010</u>
Pupitre mural	170	500×450	<u>907 002</u>



907 011



907 002

## Panier porte-barquettes

Désignation	Dim. LxIxh hors-tout (mm)	Référence
Structure porte-panier longueur 1200 mm fixée sur table inox		702 257
Supports muraux pour panier porte-barquettes (le lot de 2)		<u>906 425</u>
Panier porte-barquettes inox	1200x380x510	<u>906 380</u>



## Portiques boucherie

Poteaux en tube 60x60x3 mm, traverses supérieures IPE de 120 mm. Barres d'accrochage en méplats de 80x10 écartées de 500 mm. Croisillons de contreventement en plats de 40x6 mm. Charge : 400 kg au m<sup>2</sup>. Hauteur 2200 mm. Réalisation sur plan.

Désignation		Référence
Surface portique < 5 m <sup>2</sup>	le m <sup>2</sup>	
Surface portique de 5 m <sup>2</sup> à 8 m <sup>2</sup>	le m <sup>2</sup>	702 302
Surface portique > 8 m <sup>2</sup>	le m <sup>2</sup>	702 303
Supplément crochet fixe (dent de loup)*	l'unité	702 311
Crochet coulissant amovible	l'unité	<u>228 340</u>

(\*) Crochet à monter