

## Une large gamme :


Tournus propose en standard 14 modèles de chariots pour les plateaux de dimensions 350 x 270 mm à 530 x 325 mm.

### Chariots bas :

- Chariot 12 plateaux, 2 x 6 niveaux.
- Chariot 12 plateaux, 2 x 6 niveaux, avec tablette supérieure.
- Chariot 18 plateaux, 3 x 6 niveaux, avec tablette supérieure.

### Chariots hauts :

- Chariot 12 plateaux, 1 x 12 niveaux, entrée simple sens largeur.
- Chariot 24 plateaux, 2 x 12 niveaux, entrée double sens largeur.
- Chariot 24 plateaux, 2 x 12 niveaux, entrée double sens longueur.



2x12 niveaux entrée double (dos à dos) sens longueur.

### L'ergonomie :


La structure des chariots en forme de H (modèles hauts et modèles bas sans tablettes) les rend semi-encastrables, ce qui permet d'optimiser l'espace pour le transport et le stockage.

Les chariots bas sont idéalement adaptés à la taille des enfants. La tablette supérieure, avec bords surélevés sur les 4 côtés, évite la chute des éléments disposés sur les chariots et retient l'écoulement des liquides.

Les chariots avec parois latérales: les parois en stratifié, fixées par clips peuvent être aisément retirées pour permettre un nettoyage complet. Les parois peuvent aussi être installées sur un chariot qui n'en comportait pas.



2x12 niveaux, entrée double (côte à côte) sens largeur, avec parois latérales.



2x6 niveaux entrée double (côte à côte) sens largeur avec tablette supérieure.

**Clips anti-chute** pour les plateaux à l'entrée de chaque niveau.

### La robustesse :

Les montants en tube de section 25 x 25 mm et les fils ø 4,8 mm, en acier inoxydable, assurent aux chariots la robustesse et une bonne résistance à la corrosion. La construction est réalisée sur banc de soudure automatique. Ce procédé de fabrication apporte une parfaite régularité des soudures.

Les chariots sont équipés de 4 roues pivotantes inoxydables à chape polyamide avec axe et billes inox. Le roulement à billes garantit la qualité du roulement et la bonne tenue dans le temps. Deux roues comportent des freins pour l'immobilisation des chariots. Le bandage des roues et les butoirs de protection sont non marquants.

### Les coloris :

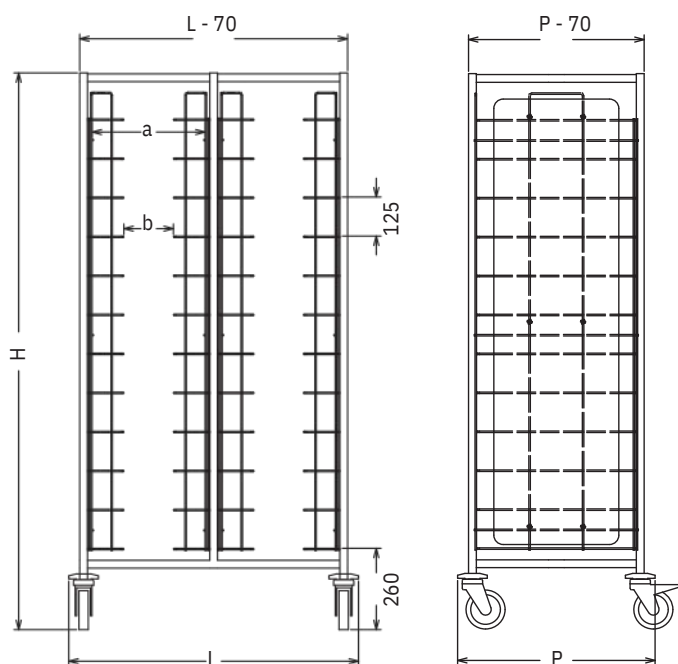
Beige

La personnalisation est effectuée par le collage d'un film résistant au nettoyage sur la face extérieure des parois stratifiées. Nous proposons un choix de coloris proches des 15 coloris d'habillage de selfs (nuancier sur demande).

### LES COLORIS STANDARD D'HABILLAGES DES MEUBLES DE DISTRIBUTION TOURNUS (EN SUPPLÉMENT)

U504-ST9 Bleu cosmique	U323-ST9 Rouge Cerise	U114-ST9 Jaune tournesol	U630-ST9 Vert pomme	U999-ST9 Noir
W1100-ST9 Blanc alpin	U830-ST9 Nude terracotta	F500-ST20 Metallic inox	F187-ST9 Béton Chicago gris foncé	F186-ST9 Béton Chicago gris clair
H3860-ST9 Erable américain champagne	H1145-ST10 Chêne Bardolino naturel	H1180-ST37 Chêne Halifax naturel	H3171-ST12 Chêne Kendal huilé	H3146-ST9 Chêne Lorenzo sable

Possibilité aussi de personnaliser les chariots avec votre logo ou celui de vos clients : nous consulter.



Chariot 2 x12 niveaux entrée sens largeur (double entrée côte à côte).  
Vue de face.

Chariot 2 x12 niveaux entrée sens largeur (double entrée côte à côte).  
Vue de côté.

### Construction :

- Soudée en acier inox alimentaire.
- Structure en tube inox de section : 25x25 mm
- Entretoise longitudinale en tube inox de section : 50 x 25 mm

### Panneaux fils :

Fils inox Ø 4,8 mm.

### Parois en stratifié :

Epaisseur 2 mm fixées par clips sur panneaux fils.

### Tablette supérieure :

Soudée en acier inoxydable.

### Roues :

- 4 roues pivotantes Ø 125 mm dont 2 à frein.
- Chape polyamide, axes et roulement à billes inox
- Bandage caoutchouc non marquant.
- Pare-chocs annulaires.

Désignation	Largeur des plateaux (mm)	L (mm)	P (mm)	a (mm)	b (mm)	H (mm)	Chariots sans parois Réf.	Chariots avec parois Réf.
<b>Modèles bas</b>								
Chariots 2 x 6 niveaux entrée sens largeur (double entrée côte à côte)	320 à 370	930	630	360	160	1030	800 071	800 072
Chariots 2 x 6 niveaux entrée sens largeur (double entrée côte à côte) avec tablette supérieure.	320 à 370	930	630	360	160	1040	800 073	800 074
Chariots 3 x 6 niveaux entrée sens largeur (triple entrée côte à côte) avec tablette supérieure.	320 à 370	1340	630	360	160	1040	800 075	800 076
<b>Modèles hauts : entrée sens largeur</b>								
Chariots 1 x 12 niveaux entrée sens largeur (entrée simple)	320 à 370	510	630	360	160	1790	800 081	800 082
Chariots 2 x 12 niveaux entrée sens largeur (double entrée côte à côte)	320 à 370	930	630	360	160	1790	800 091	800 092
Désignation	Largeur des plateaux (mm)	L (mm)	P (mm)	a (mm)	b (mm)	H (mm)	Chariots sans parois Réf.	Chariots avec parois Réf.
<b>Modèles hauts : entrée sens longueur</b>								
Chariots 2 x 12 niveaux entrée sens longueur (double entrée dos à dos)	400 à 480	620	790	490	285	1790	800 093	800 094
Chariots 2 x 12 niveaux entrée sens longueur (double entrée dos à dos)	480 à 560	700	790	570	365	1790	800 095	800 096