

BOULANGERIE



PÂTISSERIE



Le n°1 français de l'environnement inox à votre service



- 104 ans d'expérience, entreprise créée en 1910
- 240 professionnels à votre service
- Usine de 20 000 m², 2500 tonnes de métal transformées par an
- 3800 m³ de stockage
- 98,5 % des commandes expédiées dans les délais
- 2000 équipements disponibles sur stock pour une expédition sous 48 h



Une gamme qui s'adapte à chacun de vos projets

- Plus de **3400 produits** au catalogue pour l'équipement des métiers de bouche.
- Expédition du lot complet "inox" directement sur le site d'utilisation : **1 seule livraison**

Retrouvez-nous sur www.tournus.com

Toute l'information dont vous avez besoin en ligne :

- Les tarifs
- Les fiches et notices techniques
- Les vues en 2D et 3D



Les produits sont fabriqués sur le site de Tournus.



La majorité des produits sont disponibles sur stock pour envoi sous 48 h (références soulignées sur le tarif).



Notre démarche d'amélioration continue est validée par la certification ISO 9001.



Certification internationale pour l'hygiène de nos rayonnages et nos tables.



Certification allemande pour la sécurité et la robustesse de nos rayonnages et tables.



Une large part des produits bénéficient de la marque NF Hygiène Alimentaire*

La marque NF Hygiène alimentaire atteste de la qualité des matériels utilisés pour l'alimentation collective. Elle garantit l'aptitude au nettoyage et, s'il y a lieu, au respect des performances frigorifiques, thermiques ou isothermiques. L'attribution de la marque NF-HA certifie la conformité au règlement de certification NF 031. La marque NF-Hygiène alimentaire est délivrée par AFAQ-AFNOR CERTIFICATION 11, avenue Francis de Pressensé 93571 Saint Denis la Plaine Cedex.

SOMMAIRE

CHARIOTS

Chariots à glissières euronormes	Page 6
Chariots à euronormes de stockage	Page 6
Chariots à euronormes pour bacs	Page 7
Chariots porte-ustensiles	Page 7
Chariot polyvalent	Page 7
Chariots à plate-forme	Page 7
Cuves sur roues	Page 8
Bacs à farine	Page 8
Coffre-traiteurs	Page 8
Grilles et plaques	Page 8

TABLES

Tables TS 15 inox	Page 10
Tables TS 15 inox sur roues	Page 11
Tables avec bac TS 15 inox	Page 12
Accessoires pour tables inox	Page 13
Tables roulantes	Page 14
Tables porte-machine	Page 14
Pupitre	Page 14

PLONGES

Plonges	Page 16
Plonges sur placard	Page 18
Plonges à batterie	Page 18
Accessoires plonges	Page 19

MEUBLES

Meubles inox	Page 22
Armoires suspendues	Page 25
Meubles avec dessus granit	Page 25
Composition de meubles	Page 26
Armoires hautes	Page 30
Armoires pour produits d'entretien	Page 31
Meubles réfrigérés	Page 32
Casiers à batterie	Page 32
Meuble parisien	Page 33
Étagères murales	Page 35

MOBILIER CHR - ÉCONOMIQUE

Tables CHR	Page 38
Plonges CHR	Page 39
Armoires suspendues CHR	Page 41
Meubles CHR	Page 41
Armoires hautes CHR	Page 42
Étagères murales CHR	Page 42

RAYONNAGE

Rayonnages à clayettes	Page 44
Combinaisons de rayonnages	Page 47
Accessoires	Page 48

HYGIÈNE

Lave-mains	Page 50
Accessoires pour lave-mains	Page 51
Désinsectiseurs	Page 52

POUBELLES - CANIVEAUX

Porte-sacs	Page 54
Siphons de sol	Page 55
Caniveaux de sol	Page 56



Le sur-mesure avec Tournus



■ LA COMPÉTENCE TECHNIQUE

Tournus dispose d'un bureau d'études permanent de 13 dessinateurs spécialisés dans la définition de vos projets et la préparation de vos implantations sur-mesure.

■ LA RÉACTIVITÉ INDUSTRIELLE

Les produits sont conçus et fabriqués dans notre usine. Le rassemblement en un même lieu de tous les métiers fluidifie les échanges, engendre une meilleure cohésion d'équipe et raccourcit les délais.



Délais de livraison encore plus courts...

- Les produits disponibles sur stock (références soulignées) sont expédiables sous **48 heures**.
- Les autres produits standards sont disponibles pour envoi sous **4 jours ouvrables**.
- Les produits spéciaux sont réalisés en **15 jours ouvrés** (hors juillet-août).

Mise à disposition des vues 3D

Tous les produits de notre tarif inox sont disponibles en vues 3D au format dwg sur notre site pour téléchargement. Vous pouvez ainsi les intégrer dans vos implantations Autocad et générer les vues de dessus et les élévations dont vous avez besoin.

Nos produits sont également disponibles dans la base Masterchef.

http://www.masterchefcad.com/new_site/fournisseurs





Les + des chariots à glissières euronormes Tournus

- **Robustesse :**
glissières soudées en continu sur toute la hauteur

- **Résistance :**
250 kg par chariot



Roulettes :

- à chape polyamide : **INOXYDABLES**
- à tige : **ROBUSTES**, meilleure tenue des fixations dans le temps
- Ø 125 mm : **QUALITE** du roulement, moindre inertie au démarrage





CHARIOTS À GLISSIÈRES EURONORMES

Construction en acier inoxydable. Montants tubes carrés 25 x 25 mm. Glissières soudées argon avec butées d'arrêt en extrémité. 4 roues pivotantes Ø 125 mm, à chape polyamide. Pare-chocs annulaires. Le chariot à 9 niveaux comporte une tablette supérieure.



LES + TOURNUS :

- Marque NF-Hygiène alimentaire
- Chariots robustes
- roulettes inoxydables
- Qualité du roulement



814 269



814 263

Chariots euronormes	Entrée (mm)	e* (mm)	Dim. L x l x h hors-tout (mm)	Nombre de niveaux	Référence	Prix h.t.
600 x 400 mm	400	70	725 x 540 x 900	9	814 263	
600 x 400 mm	400	125	725 x 540 x 1785	12	814 265	
600 x 400 mm	400	94	725 x 540 x 1785	16	814 286	
600 x 400 mm	600	94	525 x 732 x 1785	16	814 296	
600 x 400 mm	400	75	725 x 540 x 1785	20	814 269	
600 x 400 mm	600	75	525 x 732 x 1785	20	814 279	
800 x 400 mm	400	75	925 x 540 x 1785	20	814 319	
800 x 600 mm	600	94	925 x 732 x 1785	16	814 306	
800 x 600 mm	600	75	925 x 732 x 1785	20	814 270	

(*) e : espace vertical entre glissières


SUPPLEMENTS POUR CHARIOTS EURONORMES

Désignation	Référence	Prix h.t.
supplément pour 4 roues à chape inox	702 184	
supplément pour 4 roues à chape polyamide dont 2 à frein	702 185	
housse lavable en PVC (pour chariots entrée 400 mm)	229 519	

CHARIOTS EURONORMES DE STOCKAGE

Nouveau

Construction en acier inoxydable. Montants tubes carrés 25 x 25 mm. Glissières soudées argon avec butées d'arrêt en extrémité. 4 roues pivotantes Ø 125 mm à chape acier électrozingué, non débordantes, conçues pour les fortes charges (200 kg), le passage en surgélation (-40°C) et en chambre de pousse.



804 322

Chariots euronormes de stockage	Entrée (mm)	e* (mm)	Dim. L x l x h hors-tout (mm)	Nombre de niveaux	Référence	Prix h.t.
800 x 600 mm	600	75	855 x 662 x 1775	20	814 321	
800 x 600 mm	800	75	655 x 862 x 1775	20	814 322	
1000 x 700 mm	1000	75	755 x 1062 x 1775	20	814 323	
1000 x 800 mm	1000	75	855 x 1062 x 1775	20	814 324	

AVEC TABLETTE AMOVIBLE

800 x 600 mm	600	75	855 x 662 x 1775	20	824 321	
800 x 600 mm	800	75	655 x 862 x 1775	20	824 322	
1000 x 700 mm	1000	75	755 x 1062 x 1775	20	824 323	
1000 x 800 mm	1000	75	855 x 1062 x 1775	20	824 324	

SUPPLEMENTS POUR CHARIOTS DE STOCKAGE

Désignation	Référence	Prix h.t.
supplément pour 2 roues pivotantes à chape zinguée avec frein	702 140	
supplément pour 4 roues à chape inox	702 141	
supplément pour 4 roues pivotantes à chape inox dont 2 à frein	702 142	




avec tablette amovible



CHARIOTS POUR BACS

Nouveau



Chariots pour bacs ronds et rectangulaires. Construction soudée en acier inoxydable. Montants tubes carrés 25 x 25 mm. Glissières en fil Ø 12 mm soudées argon. 4 roues pivotantes Ø 125 mm à chape polyamide

Chariots pour bacs	espace entre niveau (mm)	Dim. L x l x h hors-tout (mm)	Référence	Prix h.t.
à 8 niveaux	195	660 x 470 x 1810	814 311	

CHARIOTS DE CUISSON

Nous consulter.

Nouveau

CHARIOTS PORTE-USTENSILES

expédition sous 48h
références soulignées



801 310



801 331



906 440

Chariot porte-accessoires : construction en acier inoxydable. 4 roues pivotantes Ø 100 mm à chape acier électrozingué. 1 bac GN 1/1, profondeur 40 mm amovible, 3 barres porte-ustensiles dont 1 à crochets.

Chariot du chef : construction en acier inoxydable. 4 roues pivotantes Ø 125 mm à chape polyamide, axe et billes inox. Cadre à glissières 7 niveaux GN 2/1, 1 plaque polyéthylène, 1 support pour 6 bacs poly. GN 1/6 profondeur 100 mm fournis, 1 boîte à couteaux latérale, 1 tringle porte-accessoires.

Arbre à crochets : construction en acier inoxydable. 4 roues pivotantes Ø 100 mm à chape acier électrozingué. 12 tiges porte-ustensiles.

Désignation	Dim. L x l x h hors-tout (mm)	Référence	Prix h.t.
chariot porte-accessoires	560 x 365 x 1600	<u>801 310</u>	
chariot du chef	590 x 690 x 1750	<u>801 331</u>	
arbre à crochets	660 x 640 x 1755	906 440	

CHARIOT POLYVALENT

expédition sous 48h
références soulignées



Chariot avec 2 plateaux 1000 x 600 mm. **Plateaux lisses robustes.** Poignée horizontale. Charge maxi : **100 kg par plateau.** 4 roues pivotantes Ø 125 mm à chape polyamide dont 2 à frein avec roulement à billes.

Désignation	Dim. L x l x h hors-tout (mm)	Référence	Prix h.t.
chariot polyvalent	1070 x 670 x 850	<u>801 625</u>	

CHARIOTS À PLATE-FORME

expédition sous 48h
références soulignées



802 165

802 166

Plate-forme 1000 x 600 mm. 4 roues : 2 fixes, 2 pivotantes Ø 160 mm à chape acier électrozingué, bandage nylon.

Désignation	Dim. L x l x h hors-tout (mm)	Référence	Prix h.t.
chariot plate-forme aluminium à claires voies	1250 x 600 x 1000	<u>802 160</u>	
chariot plate-forme aluminium à dessus plein	1250 x 600 x 1000	<u>802 162</u>	
chariot plate-forme inox à claires voies	1200 x 600 x 1000	<u>802 165</u>	
chariot plate-forme inox à dessus plein	1200 x 600 x 1000	<u>802 166</u>	

supplément pour chariot équipé de 4 roulettes Ø 160 mm à chape inox

702 201 :

supplément pour pare-chocs caoutchouc sur 3 côtés

702 211 :



CUVES SUR ROUES



Cuves en acier inoxydable :

Réf : 806 050 : avec grille crépine et bonde surverse. 4 roues pivotantes Ø 125 mm, dont 2 à frein.

Réf : 806 051 : avec bonde à levier + grille d'arrêt. 4 roues pivotantes Ø 125 mm, dont 2 à frein.

Désignation	Dim. L x l x h hors-tout (mm)	Référence	Prix h.t.
cuve 140 litres en acier inoxydable roues à chape acier électrozingué	810 x 560 x 540	<u>806 050</u>	
cuve 140 litres en inox surélevée roues à chape polyamide	810 x 560 x 750	<u>806 051</u>	

supplément pour roulettes à chape inox sur cuve 806 050 Réf. : 702 202 Prix h.t. :

BACS À FARINE



Acier inoxydable. 4 roues pivotantes Ø 100 mm à chape acier électrozingué.

Désignation	Dim. L x l x h hors-tout (mm)	Référence	Prix h.t.
bac à farine 120 l + couvercle inox	605 x 395 x 725	<u>907 005</u>	
bac à farine 120 l avec séparation + couvercle inox	605 x 395 x 725	<u>806 150</u>	

COFFRES TRAITEURS




Coffres traiteurs non isothermes en alliage d'aluminium. Capacité : 9 plaques ou grilles 600 x 400 mm.



Désignation	Dim. L x l x h hors-tout (mm)	Référence	Prix h.t.
coffre traiteur double porte	660 x 430 x 530	805 350	
coffre traiteur porte à guillotine	660 x 430 x 530	805 361	
coffre traiteur porte à guillotine	660 x 430 x 710	<u>805 362</u>	
socle-rouleur pour coffre traiteur	670 x 435 x 170	805 363	

Option : marquage paroi latérale - réf. 702 401 Prix h.t. :

GRILLES ET PLAQUES



Désignation	Dim. L x l hors-tout (mm)	Référence	Prix h.t.
grille inox	600 x 400	<u>805 082</u>	
grille inox	800 x 600	<u>805 087</u>	
grille inox	900 x 700	<u>805 088</u>	
grille inox	1000 x 700	<u>805 089</u>	
grille inox	1000 x 800	<u>805 090</u>	
plaque aluminium bords pincés	600 x 400	<u>805 027</u>	
plaque aluminium bords droits hauteur 20 mm	600 x 400	<u>805 011</u>	
plaque anti-adhésive aluminium bords pincés	600 x 400	<u>805 028</u>	
plaque tôle noire 1,5 mm bords pincés	600 x 400	<u>805 041</u>	
plaque inox bords pincés	300 x 200	<u>805 051</u>	
plaque inox bords pincés	600 x 200	<u>805 054</u>	
plaque inox bords pincés	600 x 400	<u>805 055</u>	
plaque inox bords pincés	400 x 200	<u>805 059</u>	



Les + Tournus

- **Résistance à la charge :**
150 kg répartis par niveau



- **Modularité :**
montage en ligne ou en angle



- **Exclusivité Tournus :**

La clayette comporte un espace de marquage pour feutres à encre effaçable



LA certification «GS» atteste la résistance à la charge et la sécurité pour l'utilisateur



La certification «NF Hygiène alimentaire» atteste la qualité des matériels utilisés pour l'alimentation. Elle garantit l'aptitude au nettoyage.



LA certification internationale «NSF» garantit l'aptitude au nettoyage pour le consommateur



RAYONNAGES À CLAYETTES



Les rayonnages sont constitués d'étagères à clayettes en polypropylène ou en aluminium anodisé, et d'échelles. Le montage est très rapide, sans outils, par simple emboîtement. Montage en angle possible, en remplaçant une échelle par des crochets d'angle (2 crochets par niveau). Charge : jusqu'à 150 kg par niveau répartie, 120 kg pour les deux plus grandes longueurs d'étagères. Marque NF Hygiène Alimentaire.

La clayette recouvre totalement le dessus du longeron : esthétique et stable. Possibilité d'écrire directement sur la clayette avec un stylo à encre effaçable. Accessoires : barre de protection arrière, séparations, platines de fixation au sol et murale.

Pour passer commande : les tableaux des pages 46 à 47 indiquent le prix et la référence des combinaisons les plus avantageuses pour des ensembles complets montés en ligne ou en angle. Possibilité sur simple demande d'identifier les cartons par local.

Le prix des combinaisons résulte de l'addition du prix des étagères et des échelles, et le cas échéant des crochets d'angles.

ETAGERES A CLAYETTES EN POLYPROPYLENE

Constituées de 2 longerons en aluminium anodisé et de clayettes en polypropylène.




500 370

Longueurs utiles (mm)	Profondeur 400 mm		Profondeur 500 mm		Profondeur 560 mm (GN)	
	réf.	prix h.t.	réf.	prix h.t.	réf.	prix h.t.
808	500 368		500 388		500 418	
910	500 369		500 389		500 419	
1010	500 370		500 390		500 420	
1110	500 371		500 391		500 421	
1210	500 372		500 392		500 422	
1312	500 373		500 393		500 423	
1412	500 374		500 394		500 424	
1512	500 375		500 395		500 425	
1612	500 376		500 396		500 426	
1714	500 377		500 397		500 427	

ETAGERES A CLAYETTES EN ALUMINIUM ANODISE

Constituées de 2 longerons et de clayettes à barres en aluminium anodisé



500 470

Longueurs utiles (mm)	Profondeur 400 mm		Profondeur 500 mm		Profondeur 560 mm (GN)	
	réf.	prix h.t.	réf.	prix h.t.	réf.	prix h.t.
808	500 468		500 518		500 668	
910	500 469		500 519		500 669	
1010	500 470		500 520		500 670	
1110	500 471		500 521		500 671	
1210	500 472		500 522		500 672	
1312	500 473		500 523		500 673	
1412	500 474		500 524		500 674	
1512	500 475		500 525		500 675	
1612	500 476		500 526		500 676	
1714	500 477		500 527		500 677	

En cas de commande d'étagères pour constituer des niveaux supplémentaires, prévoir aussi les goujons d'assemblage.



ECHELLES

En aluminium anodisé avec goujons d'assemblage déterminant le nombre de niveaux.



500 124

Hauteur 1750 mm	Profondeur 400 mm		Profondeur 500 mm		Profondeur 560 mm (GN)	
	réf.	prix	réf.	prix	réf.	prix
3 niveaux	<u>500 103</u>		<u>500 123</u>		<u>500 153</u>	
4 niveaux	<u>500 104</u>		<u>500 124</u>		<u>500 154</u>	
5 niveaux	<u>500 105</u>		<u>500 125</u>		<u>500 155</u>	

Hauteur 2050 mm	Profondeur 400 mm		Profondeur 500 mm		Profondeur 560 mm (GN)	
	réf.	prix	réf.	prix	réf.	prix
4 niveaux	<u>500 214</u>		<u>500 224</u>		<u>500 234</u>	
5 niveaux	<u>500 215</u>		<u>500 225</u>		<u>500 235</u>	
6 niveaux	<u>500 216</u>		<u>500 226</u>		<u>500 236</u>	

ECHELLES SUR ROUES

4 roues pivotantes Ø 125 mm à chape polyamide avec roulement à billes dont 2 à frein.



Hauteur 1750 mm	Profondeur 400 mm		Profondeur 500 mm		Profondeur 560 mm (GN)	
	réf.	prix	réf.	prix	réf.	prix
3 niveaux avec roues	-	-	<u>500 133</u>		<u>500 163</u>	
4 niveaux avec roues	-	-	<u>500 134</u>		<u>500 164</u>	
5 niveaux avec roues	-	-	<u>500 135</u>		<u>500 165</u>	

ETAGERE BASSE 1 NIVEAU

Ensemble constitué de 2 échelles basses + 1 étagère à clayette en polypropylène.



500 847

Désignation	Dim. L x P x H hors-tout (mm)	Référence	Prix h.t.
étagère basse 1 niveau	1192 x 500 x 300	<u>500 847</u>	

ENSEMBLES COMPLETS MONTES EN LIGNE

HAUTEUR 1750 MM
CLAYETTES POLYPROPYLÈNE

Chaque colonne ci-dessous est repérée par un préfixe de 3 lettres (PLA, PLB...).

Pour passer commande : indiquer le préfixe sélectionné, suivi de la longueur hors-tout (ex : PLE1594 pour un rayonnage profondeur 500 mm à 4 niveaux longueur hors-tout 1594 mm).

Pour un rayonnage sur roues (profondeur 500 et 560 mm uniquement) : ajouter le suffixe R à la fin de la référence (ex : PLE1594R). Le prix de l'ensemble complet sur roues s'obtient en ajoutant 70 € par échelle aux prix de la combinaison sur pieds ci-dessous.



Longueur hors-tout (mm)	Combinaisons	Profondeur 400 mm			Profondeur 500 mm			Profondeur 560 mm (GN)		
		3 niveaux PLA	4 niveaux PLB	5 niveaux PLC	3 niveaux PLD	4 niveaux PLE	5 niveaux PLF	3 niveaux PLG	4 niveaux PLH	5 niveaux PLI
890	808									
992	910									
1092	1010									
1192	1110									
1292	1210									
1394	1312									
1494	1412									
1594	1512									
1694	1612									
1728	808+808									
1796	1714									
1830	808+910									
1932	910+910									
2032	910+1010									
2132	1010+1010									
2232	910+1210									
2334	910+1312									
2432	1110+1210									
2532	1210+1210									
2634	1210+1312									
2736	1312+1312									
2834	1210+1512									
2936	1312+1512									
3036	1412+1512									
3136	1512+1512									
3172	1010+1010+1010									
3236	1512+1612									
3272	910+1110+1110									
3336	1612+1612									
3372	1010+1110+1110									
3438	1612+1714									
3472	1010+1110+1210									
3540	1714+1714									
3572	1110+1110+1210									
3674	1110+1110+1312									
3772	1210+1210+1210									
3812	910+910+910+910									
3876	1110+1312+1312									
3912	910+910+910+1010									
3976	1210+1312+1312									
4078	1312+1312+1312									
4178	1312+1312+1412									
4278	1312+1312+1512									
4378	1412+1412+1412									
4478	1312+1512+1512									
4578	1412+1512+1512									
4612	1110+1110+1110+110									
4678	1312+1612+1612									
4712	1110+1110+1110+1210									
4778	1512+1512+1612									
4814	1110+1110+1110+1312									
4878	1512+1612+1612									
4914	1110+1110+1210+1312									
4978	1612+1612+1612									

ENSEMBLES COMPLEMENTAIRES MONTES EN ANGLE

HAUTEUR 1750 MM
CLAYETTES POLYPROPYLÈNE

Chaque colonne ci-dessous est repérée par un préfixe de 3 lettres (PCA, PCB...).

Pour passer commande : indiquer le préfixe sélectionné, suivi de la longueur hors-tout (ex : PCE1553 pour un rayonnage complémentaire profondeur 500 mm à 4 niveaux longueur 1553 mm). La référence et le prix incluent les crochets d'angle.



Longueur hors-tout (mm)	Combinaisons	Profondeur 400 mm			Profondeur 500 mm			Profondeur 560 mm (GN)		
		3 niveaux PCA	4 niveaux PCB	5 niveaux PCC	3 niveaux PCD	4 niveaux PCE	5 niveaux PCF	3 niveaux PCG	4 niveaux PCH	5 niveaux PCI
849	808									
951	910									
1051	1010									
1151	1110									
1251	1210									
1353	1312									
1453	1412									
1553	1512									
1653	1612									
1687	808+808									
1755	1714									
1789	808+910									
1891	910+910									
1991	910+1010									
2091	1010+1010									
2191	910+1210									
2293	910+1312									
2391	1110+1210									
2491	1210+1210									
2593	1210+1312									
2695	1312+1312									
2793	1210+1512									
2895	1312+1512									
2995	1412+1512									
3095	1512+1512									
3131	1010+1010+1010									
3195	1512+1612									
3231	910+1110+1110									
3295	1612+1612									
3331	1010+1110+1110									
3397	1612+1714									
3431	1010+1110+1210									
3499	1714+1714									
3531	1110+1110+1210									
3633	1110+1110+1312									
3731	1210+1210+1210									
3771	910+910+910+910									
3835	1110+1312+1312									
3871	910+910+910+1010									
3935	1210+1312+1312									
4037	1312+1312+1312									
4137	1312+1312+1412									
4237	1312+1312+1512									
4337	1412+1412+1412									
4437	1312+1512+1512									
4537	1412+1512+1512									
4571	1110+1110+1110+1110									
4637	1312+1612+1612									
4671	1110+1110+1110+1210									
4737	1512+1512+1612									
4773	1110+1110+1110+1312									
4837	1512+1612+1612									
4873	1110+1110+1210+1312									



expédition sous 48h
références soulignées



123 014



800 711



500 817



500 813



118 728




120 797



séparations



barre de protection arrière



230 653



124 534

ACCESSOIRES

Désignation	Référence	Prix h.t.
crochet d'angle	<u>123 014</u>	
goujon supplémentaire, l'unité	<u>800 711</u>	
porte-bacs gastronomique GN 1/1, 10 niveaux espacés de 34 mm	500 817	
porte-étiquette crochetable	500 813	
platine de fixation au sol	118 728	
crochet de fixation murale	120 797	

séparations largeur 400 mm, la paire	<u>500 814</u>	
séparations largeur 500 mm, la paire	<u>500 815</u>	
séparations largeur 560 mm, la paire	<u>500 816</u>	

barre de protection arrière, longueur 808 mm	<u>500 783</u>	
barre de protection arrière, longueur 910 mm	<u>500 784</u>	
barre de protection arrière, longueur 1010 mm	<u>500 785</u>	
barre de protection arrière, longueur 1110 mm	<u>500 786</u>	
barre de protection arrière, longueur 1210 mm	<u>500 787</u>	
barre de protection arrière, longueur 1312 mm	<u>500 788</u>	
barre de protection arrière, longueur 1412 mm	<u>500 789</u>	
barre de protection arrière, longueur 1512 mm	<u>500 790</u>	
barre de protection arrière, longueur 1612 mm	<u>500 791</u>	
barre de protection arrière, longueur 1714 mm	<u>500 792</u>	

clayette polypropylène P 380 x L 300 mm	<u>230 643</u>	
clayette polypropylène P 380 x L 400 mm	<u>230 644</u>	
clayette polypropylène P 480 x L 300 mm	<u>230 653</u>	
clayette polypropylène P 480 x L 400 mm	<u>230 654</u>	
clayette polypropylène P 550 x L 300 mm	<u>230 663</u>	
clayette polypropylène P 550 x L 400 mm	<u>230 664</u>	

clayette aluminium anodisé P 380 x L 300 mm	<u>124 532</u>	
clayette aluminium anodisé P 380 x L 400 mm	<u>124 533</u>	
clayette aluminium anodisé P 480 x L 300 mm	<u>124 534</u>	
clayette aluminium anodisé P 480 x L 400 mm	<u>124 535</u>	
clayette aluminium anodisé P 550 x L 300 mm	<u>124 536</u>	
clayette aluminium anodisé P 550 x L 400 mm	<u>124 537</u>	



Les + Tournus

- **Commande au genou :**
l'arrivée d'eau est déclenchée par pression sur la palette de façade
- **Ergonomie :**
le bec comporte un aérateur qui donne un jet d'eau plus doux et moins éclaboussant

- **Installation rapide et facile :**
fourni avec barette de fixation, flexible pour le raccordement du pré-mélangeur avec col de cygne, le col de cygne et le siphon

- **Large gamme :**



Sans dossier



Dossier 540 mm + distributeur de savon



Dossier 790 mm + distributeur de savon et d'essuie-mains



LAVE-MAINS



806 331



806 333



806 381



806 383



806 385

LAVE-MAINS AVEC CUVE RONDE

Construction en acier inoxydable.
Cuve Ø 275 mm, profondeur 115 mm.

Commande au genou.

Pré-mélangeur eau chaude - eau froide avec clapets anti-retour et réglage de la température.

Livré avec siphon et flexible pour le raccordement du pré-mélangeur au col de cygne.

Distributeur de savon 500 ml.

Désignation	Dim. L x l x h hors-tout (mm)	Référence	Prix h.t.
lave-mains sans dossier	330 x 330 x 170	<u>806 331</u>	
lave-mains avec dossier	350 x 330 x 500	<u>806 332</u>	
lave-mains avec dossier + distributeur de savon	350 x 330 x 500	<u>806 333</u>	

LAVE-MAINS AVEC CUVE RECTANGULAIRE

Construction en acier inoxydable.
Cuve 345 x 245 mm, profondeur 120 mm.

Commande au genou.

Pré-mélangeur eau chaude - eau froide avec clapets anti-retour et réglage de la température.

Livré avec siphon et flexible pour le raccordement du pré-mélangeur au col de cygne.

Distributeur de savon 500 ml.

Désignation	Dim. L x l x h hors-tout (mm)	Référence	Prix h.t.
lave-mains	415 x 310 x 185	<u>806 381</u>	
lave-mains avec dossier hauteur 540 mm	440 x 335 x 540	<u>806 382</u>	
lave-mains avec dossier hauteur 540 mm + distributeur de savon	440 x 335 x 540	<u>806 383</u>	
lave-mains GC avec dossier hauteur 790 mm	440 x 335 x 790	<u>806 384</u>	
lave-mains GC avec dossier hauteur 790 mm + distributeur de savon et d'essuie-mains	440 x 335 x 790	<u>806 385</u>	



ACCESSOIRES POUR LAVE-MAINS



806 395



806 396



230 552



230 553



230 554



230 470



230 469



806 314



806 350

Désignation	Dim. L x l x h hors-tout (mm)	Référence	Prix h.t.
poubelle murale inox	290 x 200 x 300	<u>806 395</u>	
poubelle murale PVC	250 x 200 x 400	<u>806 396</u>	
distributeur d'essuie-mains, 250 serviettes (1)	360 x 275 x 130	<u>230 552</u>	
carton de 3000 serviettes, 30 paquets de 100	300 x 290 x 145	<u>230 398</u>	
distributeur d'essuie-mains pour rouleaux Ø 120 mm	205 X 320 X 220	<u>230 553</u>	
carton de 12 bobines d'ouate cellulose Ø 120 mm	h = 210	<u>806 362</u>	
distributeur d'essuie-mains pour rouleaux Ø 170 mm*	140 x 285 x 150	<u>230 554</u>	
carton de 6 bobines d'ouate cellulose Ø 170 mm	h = 195	<u>806 364</u>	
brosse à ongles sur support		<u>806 314</u>	
distributeur de savon manuel 500 ml	95 x 95 x 165	<u>230 469</u>	
distributeur de savon à commande électronique 1250 ml	100 x 125 x 190	<u>230 470</u>	
supplément pour bonde + siphon laiton		<u>230 234</u>	
Kit de commande au genou : commande par tige + col de cygne, avec tube de liaison souple. Permet de transformer un lavabo existant en lave-mains réglementaire		<u>806 350</u>	


*fixation sur le dossier du lave-mains GC hauteur 790 mm ou murale



DÉSINSECTISEURS ÉLECTRIQUES




806 952



806 941



806 945



806 960



229 802



807 080

Pour la destruction des insectes volants en cuisine ou en commerce alimentaire. Construction en acier inoxydable. Grille intérieure haute tension et grille extérieure de protection en fil inox. Bac de récupération inox. Tubes attractifs U.V. actiniques à efficacité longue durée (1 an). Cordon d'alimentation longueur 1,20 m. Tension 230 Volts, 50 - 60 Hz.

DESINSECTISEUR ELECTRIQUE MURAL

Désignation	Surface protégée	Dim. L x l x h hors-tout (mm)	Référence	Prix h.t.
40 W (1 tube de 40 W)	50 m ²	615 x 95 x 240	<u>806 952</u>	

DESINSECTISEURS ELECTRIQUES SUSPENDUS

Désignation	Surface protégée	Dim. L x l x h hors-tout (mm)	Référence	Prix h.t.
15 W (1 tube de 15 W)	40 m ²	460 x 95 x 235	<u>806 941</u>	
30 W (2 tubes de 15 W)	80 m ²	460 x 110 x 285	<u>806 943</u>	
40 W (2 tubes de 20 W)	90 m ²	615 x 110 x 330	<u>806 945</u>	
80 W (2 tubes de 40 W)	180 m ²	615 x 110 x 330	<u>806 947</u>	

DESINSECTISEURS A GLU

Pour la destruction des insectes volants en cuisine ou en commerce alimentaire. Construction en acier inoxydable, grille extérieure en fil inox. Plaquettes de glu (1 plaquette sur modèle mural, 2 plaquettes sur modèle suspendu) disposées en partie centrale, à proximité des tubes attractifs U.V. actiniques à efficacité longue durée (1 an). **Destruction des insectes sans risque de projections.** Convient pour tous les insectes volants, même les plus petits. Cordon d'alimentation longueur 1,20 m. Tension 230 Volts, 50 Hz.

Désignation	Surface protégée	Dim. L x l x h hors-tout (mm)	Référence	Prix h.t.
40 W (1 tube de 40 W)	50 m ²	615 x 142 x 285	<u>806 960</u>	
80 W (2 tubes de 40 W)	180 m ²	615 x 97 x 285	<u>806 967</u>	

ACCESSOIRES POUR DESINSECTISEURS (S.A.V.)

Désignation	Dimensions hors-tout (mm)	Référence	Prix h.t.
tube U.V. actinique 15 W efficacité longue durée	L = 440	<u>229 800</u>	
tube U.V. actinique 20 W efficacité longue durée	L = 590	<u>229 801</u>	
tube U.V. actinique 40 W efficacité longue durée	L = 590	<u>229 802</u>	
lot de 12 tubes U.V. actiniques 15 W efficacité longue durée		<u>806 976</u>	
lot de 12 tubes U.V. actiniques 20 W efficacité longue durée		<u>806 977</u>	
lot de 12 tubes U.V. actiniques 40 W efficacité longue durée		<u>806 978</u>	
lot de 6 plaquettes de glu pour désinsectiseurs 40 W & 80 W		<u>807 080</u>	




Les + Tournus

POUBELLES



Robustesse :
support sac très rigide en méplat
inox d'épaisseur 4 mm avec fixation
du sac par sangle.



Fermeture simplifiée.

Ergonomique :
poignée de transport largement
dimensionnée et large pédale
facilement accessible.



Confort acoustique :
couvercle en polypropylène
injecté, rigide et insonore.



Fiabilité :
système de relevage du couvercle à
double tringle inox, robuste et fiable.



Facilité d'utilisation :
grâce aux roues Ø 150 mm permettant
le déplacement aisé.



CANIVEAUX

**EN STANDARD POUR
TOUTES LES DIMENSIONS :**



- caillebotis inox
- caillebotis inox antidérapants
- caillebotis en acier galvanisé

Respect des normes :

- garde d'eau 60 mm
- caillebotis mailles 19 x 19 mm


Facilité d'installation :

réserve de faibles dimensions,
large gamme répondant au besoin
des chantiers, sortie en Ø 100 mm.



Hygiène :

- débit 4 litres/seconde
- siphon amovible
- panier à déchets



Sécurité :

construction en acier inoxydable AISI 304,
boîtier embouti sans soudure. Liaisons
équipotentiellles.

LARGE GAMME : SORTIE VERTICALE, HORIZONTALE, NOMBREUSES DIMENSIONS



PORTE-SACS



PORTE-SACS MOBILES

Structure en tube d'acier inoxydable de diamètre 20 mm. Support sac très rigide en méplat inox d'épaisseur 4 mm avec fixation du sac par sangle élastique. Système de relevage du couvercle robuste et fiable constitué d'une pédale en tube inox reliée à une double tringle en fil inox. Couvercle en polypropylène injecté, rigide et insonore. 2 roues lisses Ø 150 mm. Poignée de transport largement dimensionnée. Habillage en tôle inox rigide avec porte à charnières.

Désignation	pour sacs (litres)	Hauteur (mm)	Dim. L x P hors-tout (mm)	Référence	Prix h.t.
Porte-sac avec couvercle	100 - 130	900	450 x 535	804 465	
Porte-sac avec couvercle	50 - 100	700	450 x 535	804 464	
Porte-sac avec couvercle + habillage inox	100	900	450 x 535	804 468	
Porte-sac avec couvercle + habillage inox	70	700	450 x 535	804 467	
Porte-sac sans couvercle	50 - 100	800	440 x 400	804 460	

OPTIONS POUR PORTE-SACS MOBILES

Désignation	Référence	Prix h.t.
bac amovible à poser sur la structure inférieure (1)	118 845	
étiquettes de tri sélectif 5 couleurs	296 298	

(1) : ne convient pas pour porte-sacs avec habillage.



PORTE-SACS A PINCE

Structure en tube d'acier inoxydable. 2 roulettes pivotantes Ø 80 mm. 2 pieds en tube avec patins anti-dérapants en caoutchouc disposés à l'avant. Socle en inox pour le support du sac. Pince constituée de 2 mâchoires inox avec revêtement caoutchouc. Ouverture à commande par pédale.

Désignation	pour sacs (litres)	Hauteur (mm)	Dim. L x P hors-tout (mm)	Référence	Prix h.t.
Porte-sac à pince	100	810	450 x 535	804 452	
Porte-sac à pince	110	970	450 x 535	804 453	




POUBELLES CYLINDRIQUES

Réalisation tout inox. Fond étanche. Couvercle à pédale. 2 roulettes pivotantes.

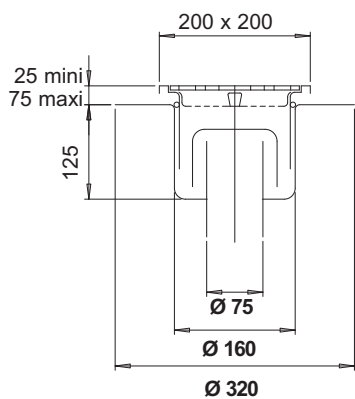
Désignation	Capacité (litres)	Hauteur (mm)	Ø (mm)	Référence	Prix h.t.
Poubelle cylindrique	50	585	365	804 405	
Poubelle cylindrique	100	665	445	804 407	



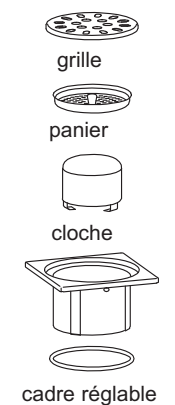
SIPHONS DE SOL



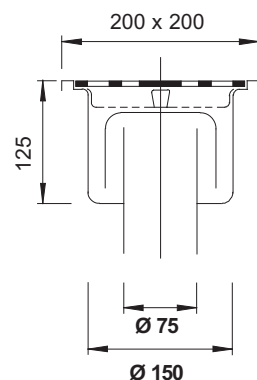
Construction en acier inoxydable. Grille Ø 175 mm. Cuvette emboutie avec cloche et panier amovibles. Garde d'eau : 60 mm.
Débit : 2 litres/seconde. Charge maxi : 300 kg (siphons avec grille épaisseur 2 mm), 5 tonnes (siphons avec grille épaisseur 8 mm)



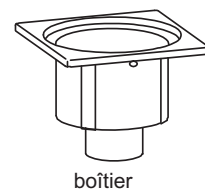
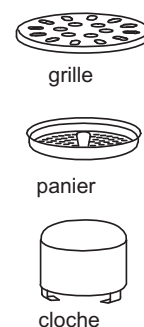
sols carrelés avec cadre réglable



réceptacle
sols carrelés
avec cadre réglable




sols carrelés sans cadre réglable



boîtier
sols carrelés sans
cadre réglable



802 422



802 472

Désignation	Référence	Prix h.t.
siphons pour sols carrelés avec cadre réglable, grille ép. 2 mm	802 422	
siphons pour sols carrelés avec cadre réglable, grille ép. 8 mm	802 432	
siphons pour sols carrelés sans cadre réglable, grille ép. 2 mm	802 472	
siphons pour sols carrelés sans cadre réglable, grille ép. 8 mm	802 482	
siphons pour sols carrelés avec cadre réglable, grille ép. 2 mm + vis d'inviolabilité	812 422	
siphons pour sols carrelés avec cadre réglable, grille ép. 8 mm + vis d'inviolabilité	812 432	



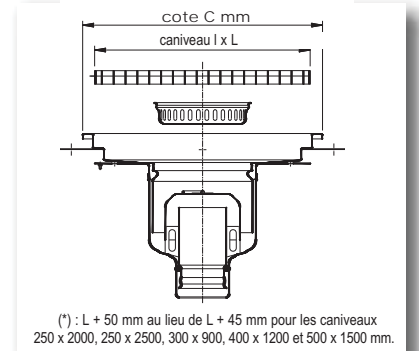
CANIVEAUX DE SOL À SORTIE VERTICALE



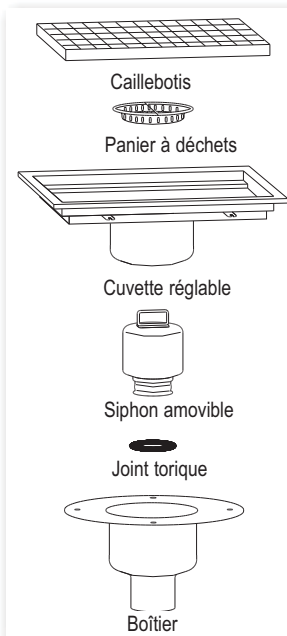
Construction en acier inoxydable avec caillebotis inox ou galvanisé, mailles 19 x 19 mm. Charge répartie : 3 t/m², charge ponctuelle : 750 kg. Panier à déchets indépendant. Siphon amovible avec joint torique pour faciliter le nettoyage, garde d'eau réglementaire de 60 mm. Boîtier embouti. Sortie Ø 100 mm, débit 4 litres/seconde.

Caniveaux avec cuvette réglable : la cuvette support de caillebotis est indépendante. Elle convient pour une hauteur de chape + carrelage de 55 à 150 mm. Le caniveau permet de réaliser l'étanchéité de la dalle avec retombée dans le boîtier avant la réalisation de la chape.

Caniveaux avec cuvette monobloc : la cuvette support de caillebotis est solidaire du boîtier. La conception monobloc ne permet pas d'assurer une étanchéité de la dalle avec retombée dans le boîtier.

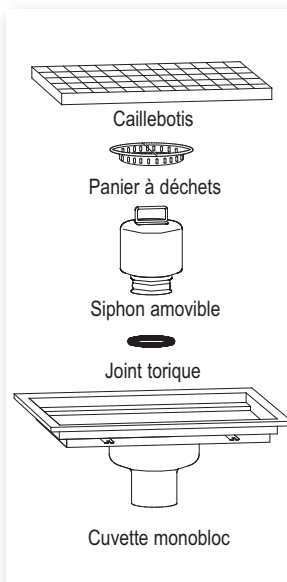


SORTIE CENTREE AVEC CUVETTE REGLABLE



Dim. l x L (mm)	avec caillebotis inox		avec caillebotis inox antidérapant		avec caillebotis galvanisé	
	Réf.	Prix h.t.	Réf.	Prix h.t.	Réf.	Prix h.t.
250 x 1000	507 160		557 160		507 170	
250 x 1500	507 161		557 161		507 171	
250 x 2000	507 162		557 162		507 172	
250 x 2500	507 163		557 163		507 173	
300 x 300	507 000		557 000		507 010	
300 x 600	507 001		557 001		507 011	
300 x 900	507 002		557 002		507 012	
400 x 400	507 003		557 003		507 013	
400 x 800	507 004		557 004		507 014	
400 x 1200	507 005		557 005		507 015	
500 x 500	507 006		557 006		507 016	
500 x 1000	507 007		557 007		507 017	
500 x 1500	507 008		557 008		507 018	

SORTIE CENTREE AVEC CUVETTE MONOBLOC



Dim. l x L (mm)	avec caillebotis inox		avec caillebotis inox antidérapant		avec caillebotis galvanisé	
	Réf.	Prix h.t.	Réf.	Prix h.t.	Réf.	Prix h.t.
250 x 1000	507 200		557 200		507 210	
250 x 1500	507 201		557 201		507 211	
250 x 2000	507 202		557 202		507 212	
250 x 2500	507 203		557 203		507 213	
300 x 300	507 040		557 040		507 050	
300 x 600	507 041		557 041		507 051	
300 x 900	507 042		557 042		507 052	
400 x 400	507 043		557 043		507 053	
400 x 800	507 044		557 044		507 054	
400 x 1200	507 045		557 045		507 055	
500 x 500	507 046		557 046		507 056	
500 x 1000	507 047		557 047		507 057	
500 x 1500	507 048		557 048		507 058	

QUELQUES EXEMPLES DE RÉALISATIONS...



CONDITIONS GÉNÉRALES DE VENTE

APPLICATION DES CONDITIONS GÉNÉRALES DE VENTES

Les présentes conditions générales de ventes constituent le socle de la négociation commerciale. Elles prévalent sur les conditions générales d'achat, sauf acceptation formelle et écrite du vendeur. Le contrat n'est parfait qu'après confirmation de la commande par TOURNUS EQUIPEMENT. Pour être valable, toute commande doit préciser la quantité et les références des produits vendus. Sauf condition particulière, la commande entraîne pour l'acheteur l'acceptation des conditions de vente du vendeur.

Toute modification ou résolution de commande demandée par l'acheteur ne peut être prise en considération que si elle est parvenue par écrit avant expédition des produits.

PRIX

Les prix figurant au tarif sont ceux en vigueur au jour de la mise sous presse ; ils s'entendent en euros "hors T.V.A.". Nos factures sont toujours établies à la date d'expédition, aux prix et selon les modalités en vigueur le jour de la livraison.

PORT ET EMBALLAGE

Pour les expéditions en France Métropolitaine d'une valeur :

- supérieure à 800 euros net H.T. = Franco de port et d'emballage.
- inférieure à 800 euros net H.T. = Majoration forfaitaire de 30 euros HT (sauf pièces détachées = 10 euros H.T.)
- chevalot pour transport plaque granit seule : 58 euros HT

EXPÉDITIONS

Nos marchandises voyagent aux risques et périls des destinataires, même en envoi franco. Nos délais de livraison sont toujours donnés à titre indicatif. En cas de retard, perte ou avarie, tout recours doit être exercé contre le transporteur.

MANQUANTS

En cas de réclamations relatives à des manquants, l'envoi sera reconstitué et le poids vérifié fera foi vis-à-vis de celui indiqué sur la lettre de voiture ou sur le colis. Toute réclamation ne pourra être prise en compte que si elle est formulée par écrit dans les sept jours suivant la date de facturation.

LIVRAISONS :

Lors de la livraison, le client doit impérativement contrôler l'état des marchandises livrées. En cas d'avaries, il doit inscrire les réserves précises sur le document de décharge du transporteur et les confirmer auprès du transporteur par lettre recommandée avec accusé de réception dans les quarante huit heures suivant la réception des marchandises.

En cas de non respect de cette procédure, le vendeur ne saurait être tenu responsable des éventuels dommages survenus durant le transport.

FABRICATIONS

Nous pouvons apporter aux modèles présentés sur nos catalogues toute modification de conception, désignation ou prix, sans que nous soyons contraints d'en aviser nos clients. Pour toute fabrication spéciale, un acompte de 30% sera demandé à la commande. En cas d'annulation ultérieure de commande, cet acompte sera conservé à titre d'indemnité. Aucune annulation ne pourra être admise si elle intervient moins d'un mois avant la date de livraison prévue. Dans ce cas, la fabrication sera due par le client pour sa totalité.

ETUDES, PROJETS, DESSINS

Les études et documents de toute nature remis ou envoyés par le constructeur restent toujours son entière propriété. Le constructeur conserve intégralement la propriété intellectuelle de ses projets, qui ne peuvent être communiqués, ni exécutés sans son autorisation écrite.

PAIEMENTS

Conformément à l'article L441-6 du Code de commerce issu de la Loi de modernisation de l'économie n° 2008-776 du 4 août 2008 :

- Le délai convenu entre les parties pour régler les sommes dues ne peut dépasser quarante cinq jours fin de mois ou soixante jours à compter de la date d'émission de la facture par traite domiciliée ou tout autre mode suivant la convention entre les deux parties.

Pour une première commande :

- si le montant est inférieur à 800 euros net H.T., paiement comptant par virement à la commande ;
 - si le montant est supérieur à 800 euros net H.T., acompte de 30% par virement à la commande De convention expresse et sauf report sollicité à temps et accordé par nous, le défaut de paiement de nos fournitures à l'échéance fixée entraînera :
 - l'exigibilité immédiate de toutes les sommes restant dues, même non échues.
 - la suspension de plein droit et sans autre formalité de tous les contrats en cours.
 - l'exigibilité à titre de dommages et intérêts d'une indemnité égale à 15% de la somme réclamée, outre les intérêts légaux et les frais de recouvrement amiables et judiciaires éventuels.
 - l'application d'une indemnité forfaitaire pour frais de recouvrement d'un montant de 40 euros (Directive Européenne 20/11/7 du 16 février 2011, loi 2012-387 du 22 mars 2012 et décret 2012-1115 du 2 octobre 2012).
- En cas de litige, la partie de la facture non contestée devra faire l'objet d'un paiement à l'échéance initialement prévue. Tout retard de paiement donnera lieu, à l'application d'un

intérêt de retard égal au taux de refinancement le plus récent de la Banque Centrale Européenne majorée de dix points. Une facturation des pénalités de retard sera établie. Ces pénalités de retard prendront effet au lendemain de la date de paiement prévue sur la facture. Les traites tirées ou acceptées ne font novation ni au lieu de paiement, ni à l'attribution de juridiction. En cas de contestation, le Tribunal de commerce de Mâcon est seul compétent.

INTERDICTION DES DEBITS D'OFFICE

Le client s'interdit toute pratique de débit ou d'avoir d'office et s'interdit de facturer au Fournisseur toute somme qui n'aurait pas été reconnue expressément par ce dernier au titre de sa responsabilité. Tout débit d'office constituera un impayé et donnera lieu à l'application des dispositions des présentes conditions régissant les retards de paiement.

RÉSERVE DE PROPRIÉTÉ

Conformément à la loi 80-335 du 25 janvier 1985 modifiée le 1er juillet 1996, les marchandises vendues restent la propriété de notre société jusqu'à complet encaissement du prix facturé. Jusqu'à cette date et à compter de la livraison, l'acheteur assume la responsabilité des dommages que ces biens pourraient subir ou occasionner pour quelque cause que ce soit. Il supporte également les charges de l'assurance. Le défaut de respect d'une échéance peut entraîner la revendication des biens, ou en cas de revente, de leur prix auprès du sous-acquéreur dont l'identité doit nous être communiquée. Avant complet paiement, nos marchandises ne pourront ni être données en gage, ni faire l'objet d'un transfert de propriété à titre de garantie.

GARANTIE

Nos appareils sont garantis un an à partir de leur date d'expédition contre tout vice de construction ou défaut de matière première. La garantie se limite pour le constructeur à la réparation ou au remplacement de toute pièce reconnue défectueuse dans le fonctionnement des appareils. Cette garantie ne s'applique pas aux pièces en verre (vitrines, présentoirs...), lampes d'éclairage, tubes UV, résistances et composants électriques ou électroniques détériorés suite à des variations anormales de tension d'alimentation ou suite à une utilisation anormale. Le coût de la main d'œuvre pour le retrait et la mise en place de ces pièces est à la charge du dépositaire installateur. Les frais de voyage et de séjour des monteurs incombent à l'utilisateur. **Nous n'acceptons ni annulation, ni retour de marchandises sans accord préalable écrit de notre part.** Les pièces défectueuses remplacées conformément aux présentes clauses doivent être restituées à Tournus Equipement dans les quinze jours. Passé ce délai, le règlement de la facture émise lors de l'expédition sera exigible selon nos accords. Dans le cas contraire, un avoir sera établi. La garantie ne joue pas si l'utilisateur cause des avaries par négligence, insuffisance d'entretien, inexpérience ou usage de produits nocifs. Pour l'application de celle-ci, l'utilisateur doit obligatoirement s'adresser au distributeur qui lui a vendu l'appareil. Toute intervention du client lui-même ou d'un tiers sur le matériel garanti annule tout recours. Aucune indemnité n'est due en cas d'immobilisation de l'appareil pour réparation dans le cadre de la garantie.

FINANCEMENT ET ELIMINATION DES DECHETS ELECTRIQUES ET ELECTRONIQUES

Les équipements électriques et électroniques professionnels visés par le décret n° 2005-829 du 20 juillet 2005 transposant la directive 2002/96/CE du 27 janvier 2003 et mis sur le marché après le 13 août 2005, bénéficieront du dispositif mis en place par le SYNEG pour la reprise et le traitement des DEEE.

En cas de contrôle, le Constructeur présentera les documents établissant qu'il remplit, pour ses équipements, l'ensemble des obligations qui lui incombent. Dans le cas où le client ne remplit pas les obligations mises à sa charge dans les dispositions contractuelles, il sera présumé responsable et le Constructeur se réserve le droit de lui demander la réparation de tout dommage qu'il pourrait subir de ce fait.

RETOURS DE MARCHANDISES

En cas d'erreur de commande de la part de nos clients, un échange ne sera possible qu'après accord écrit de notre part pour du matériel neuf, parfaitement emballé retourné en port payé. L'avoir tiendra compte d'une minoration forfaitaire de 20 % correspondant aux frais engagés : transport aller, contrôle, ré-emballage, remise en stock.

Les produits sur-mesure ou faisant l'objet d'une fabrication spéciale ne sont ni repris ni échangés. Au delà de 4 semaines (date de réception), les retours de marchandises ne seront plus acceptés. Toute demande de retour doit être formulée dans un délai de 5 jours ouvrés maximum à compter de la date de livraison.

CLAUSE ATTRIBUTIVE DE JURIDICTION

Toute contestation ou litige de quelque nature que ce soit, seront de la compétence du Tribunal de Commerce de Mâcon même en cas d'appel en garantie ou de pluralité de défendeurs et nonobstant toutes clauses attributives contraires.

Les présentes conditions générales de vente peuvent être complétées par des conditions particulières, en ce cas, elles devront être paraphées par toutes les parties avant le début de l'opération qu'elles régissent à peine de nullité.

NOTRE ÉQUIPE COMMERCIALE

À VOTRE DISPOSITION POUR LA RÉALISATION DE VOS PROJETS

DAVID PICAULT

Nord

Tél : 06 08 66 82 82

dpicault@tournus.com



ISABELLE CHEMIN

Rhône-alpes/Auvergne

Tél : 06 89 77 15 76

ichemin@tournus.com



RÉMY FEYDEL

Ouest

Tél : 06 23 97 65 68

rfeydel@tournus.com



BENJAMIN BOISGIBAULT

Sud-Est

Tél : 06 08 91 94 34

bboisgibault@tournus.com



THIERRY MOELIC

Ile de France Est

Tél : 06 08 66 82 58

tmoellic@tournus.com



LIONEL QUEFFELEC

Sud - Ouest

Tél : 06 08 66 82 56

lqueffelec@tournus.com



OLIVER MAIGNAN

Ile de France Sud

Tél : 06 86 07 50 39

omaignan@tournus.com



CAROLINE RUSCONI

Nord - Est

Tél : 06 86 07 52 72

crusconi@tournus.com



TOURNUS
EQUIPEMENT

25 avenue Jean Moulin - BP 59 - 71 700 TOURNUS - FRANCE

commercial@tournus.com - www.tournus.com

